



RISORSA	Accertamenti ultimo eserc. chiuso	Previsioni esercizio in corso	PREVISIONI DEL BILANCIO PLURIENNALE 2013 - 2015				A n n.
			2013	2014	2015	T O T A L E	
AVANZO DI AMMINISTRAZIONE			70.000,00			70.000,00	
di cui:							
- Vincolato							
- Finanziamento Investimenti							
- Fondo Ammortamento							
- Non Vincolato			70.000,00			70.000,00	
T I T O L O I							
ENTRATE TRIBUTARIE							
CATEGORIA 1^							
IMPOSTE							
10 Imposta comunale sugli immobili.....		784.435,00	827.297,00	827.297,00	827.297,00	2.481.891,00	
30 Imposta comunale sulla pubblica'.....		6.900,00	18.000,00	18.000,00	18.000,00	54.000,00	
40 Addizionale comunale sul consumo della energia elettrica..		22.000,00	4.065,82			4.065,82	
50 Altre imposte.....		240.000,00	270.000,00	270.000,00	270.000,00	810.000,00	
TOTALE CATEGORIA 1^		1.053.335,00	1.119.362,82	1.115.297,00	1.115.297,00	3.349.956,82	
CATEGORIA 2^							
TASSE							
60 Tassa per l'occupazione di spazi ed aree pubbliche.....		56.000,00	82.000,00	82.000,00	82.000,00	246.000,00	
70 Tassa per lo smaltimento dei rifiuti solidi urbani.....		1.016.399,97	832.399,97	761.272,70	761.272,70	2.354.945,37	
TOTALE CATEGORIA 2^		1.072.399,97	914.399,97	843.272,70	843.272,70	2.600.945,37	
CATEGORIA 3^							
TRIBUTI SPECIALI ED ALTRE ENTRATE TRIBUTARIE PROPRIE							
130 Trasferimento correnti dello Stato a carattere generale....			1.161.595,83	1.161.595,83	1.161.595,83	3.484.787,49	
TOTALE CATEGORIA 3^			1.161.595,83	1.161.595,83	1.161.595,83	3.484.787,49	
TOTALE DEL TITOLO I		2.125.734,97	3.195.358,62	3.120.165,53	3.120.165,53	9.435.689,68	



RISORSA	Accertamenti ultimo eserc. chiuso	Previsioni esercizio in corso	PREVISIONI DEL BILANCIO PLURIENNALE 2013 - 2015				A n n.
			2013	2014	2015	T O T A L E	
T I T O L O I I							
ENTRATE DERIVANTI DA CONTRIBU- TI E TRASFERIMENTI CORRENTI DELLO STATO, DELLA REGIONE E DI ALTRI ENTI PUBBLICI ANCHE IN RAPPORTO ALL'ESERCIZIO DI FUNZIONI DELEGATE DALLA REGIO- NE							
CATEGORIA 1^							
CONTRIBUTI E TRASFERIMENTI CORRENTI DALLO STATO							
130 Trasferimento correnti dello Stato a carattere generale....		1.457.375,79	129.726,94	129.726,94	129.726,94	389.180,82	
140 Trasferimenti correnti dello Stato fina- lizzati.....		157.107,98	28.000,00	28.000,00	28.000,00	84.000,00	
TOTALE CATEGORIA 1^		1.614.483,77	157.726,94	157.726,94	157.726,94	473.180,82	
CATEGORIA 2^							
CONTRIBUTI E TRASFERIMENTI CORRENTI DALLA REGIONE							
250 Risorsa 2 02 0251 trasfer.reg. add.energ.elettr.....		1.249.311,81	1.239.900,03	1.241.736,57	1.241.936,55	3.723.573,15	
251 trica.....		58.000,00	71.995,00	71.995,00	71.995,00	215.985,00	
TOTALE CATEGORIA 2^		1.307.311,81	1.311.895,03	1.313.731,57	1.313.931,55	3.939.558,15	
CATEGORIA 3^							
CONTRIBUTI E TRASFERIMENTI DALLA REGIONE PER FUNZIONI DE- LEGATE							
340 Funzioni nel settore sociale..		274.781,00	212.281,00	212.281,00	212.281,00	636.843,00	
TOTALE CATEGORIA 3^		274.781,00	212.281,00	212.281,00	212.281,00	636.843,00	
TOTALE DEL TITOLO II		3.196.576,58	1.681.902,97	1.683.739,51	1.683.939,49	5.049.581,97	




RISORSA	Accertamenti ultimo eserc. chiuso	Previsioni esercizio in corso	PREVISIONI DEL BILANCIO PLURIENNALE 2013 - 2015				A n n.
			2013	2014	2015	T O T A L E	
T I T O L O I I I							
ENTRATE EXTRATRIBUTARIE							
CATEGORIA 1^							
PROVENTI DEI SERVIZI PUBBLICI							
450 Segreteria generale, personale e organizzazione.....		15.100,00	15.100,00	15.100,00	15.100,00	45.300,00	
470 Anagrafe, stato civile, elettorale, leva e servizio statistico.....		8.100,00	8.100,00	8.100,00	8.100,00	24.300,00	
500 Polizia municipale-risorse generali.....		1.000,00	4.000,00	4.000,00	4.000,00	12.000,00	
510 Polizia municipale-risorse finalizzate codice della strada.		30.000,00	30.000,00	30.000,00	30.000,00	90.000,00	
740 Servizio necroscopico e cimiteriale.....		2.000,00	4.000,00	4.000,00	4.000,00	12.000,00	
760 Proventi serv.mensa scolastica ed altri servizi a domanda individuale.....		15.480,00	10.000,00			10.000,00	
TOTALE CATEGORIA 1^		71.680,00	71.200,00	61.200,00	61.200,00	193.600,00	
CATEGORIA 2^							
PROVENTI DEI BENI DELL'ENTE							
860 Gestione dei fabbricati.....		34.780,00	8.935,00	8.935,00	8.935,00	26.805,00	
880 Gestione beni diversi.....		25.000,00	40.000,00	37.000,00	37.000,00	114.000,00	
TOTALE CATEGORIA 2^		59.780,00	48.935,00	45.935,00	45.935,00	140.805,00	
CATEGORIA 3^							
INTERESSI SU ANTICIPAZIONI E CREDITI							
260 Funzioni generali di amministrazione, gestione e di controllo.....			13.090,33			13.090,33	



RISORSA	Accertamenti ultimo eserc. chiuso	Previsioni esercizio in corso	PREVISIONI DEL BILANCIO PLURIENNALE 2013 - 2015				A n n.
			2013	2014	2015	T O T A L E	
900 Interessi su finanziamenti at= tivi.....		1.000,00	1.000,00	1.000,00	1.000,00	3.000,00	
TOTALE CATEGORIA 3^		1.000,00	14.090,33	1.000,00	1.000,00	16.090,33	
CATEGORIA 5^ ----- PROVENTI DIVERSI							
640		17.000,00	50.000,00	70.000,00	70.000,00	190.000,00	
662 RECUPERO SOMME PERSONALE CO= MANDATAO.....			30.000,00	30.000,00	30.000,00	90.000,00	
940 Risorsa 3 05 0640 proventi trasporto sc. proventi diversi		22.000,00	12.000,00	12.000,00	12.000,00	36.000,00	
TOTALE CATEGORIA 5^		39.000,00	92.000,00	112.000,00	112.000,00	316.000,00	
TOTALE DEL TITOLO III		171.460,00	226.225,33	220.135,00	220.135,00	666.495,33	



RISORSA	Accertamenti ultimo eserc. chiuso	Previsioni esercizio in corso	PREVISIONI DEL BILANCIO PLURIENNALE 2013 - 2015				A n n.
			2013	2014	2015	T O T A L E	
T I T O L O I V							
ENTRATE DERIVANTI DA ALIENAZIONI, DA TRASFERIMENTI DI CAPITALE E DA RISCOSSIONE DI CREDITI							
CATEGORIA 1^							
ALIENAZIONE DI BENI PATRIMONIALI							
950 Alienazione beni mobili e diritti reali su beni mobili...		837.795,00	37.795,00			37.795,00	
960 Alienazione beni immobili e diritti reali su beni immobili.....			130.000,00	670.000,00		800.000,00	
TOTALE CATEGORIA 1^		837.795,00	167.795,00	670.000,00		837.795,00	
CATEGORIA 3^							
TRASFERIMENTI DI CAPITALE DALLA REGIONE							
1010 Trasferimenti di capitali ordinari dalla Regione.....		267.373,09	269.783,55	267.947,01	267.747,03	805.477,59	
1020 Trasferimenti di capitale straordinari dalla regione...			245.000,00			245.000,00	
TOTALE CATEGORIA 3^		267.373,09	514.783,55	267.947,01	267.747,03	1.050.477,59	
CATEGORIA 4^							
TRASFERIMENTI DI CAPITALE DA ALTRI ENTI DEL SETTORE PUBBLICO							
1040 Trasferimenti straordinari di capitali da altri enti pubblici.....			751.000,00	4.511.000,00	3.835.000,00	9.097.000,00	
TOTALE CATEGORIA 4^			751.000,00	4.511.000,00	3.835.000,00	9.097.000,00	
CATEGORIA 5^							
TRASFERIMENTI DI CAPITALE DA ALTRI SOGGETTI							



RISORSA	Accertamenti ultimo eserc. chiuso	Previsioni esercizio in corso	PREVISIONI DEL BILANCIO PLURIENNALE 2013 - 2015				A n n.
			2013	2014	2015	T O T A L E	
1050 Proventi delle concessioni e dilizie e sanzioni urbanisti- che.....		90.000,00	60.000,00	40.000,00	40.000,00	140.000,00	
1060 Trasferimenti di capitale straordinarie da altri sogget- ti.....					2.564.000,00	2.564.000,00	
TOTALE CATEGORIA 5 ^a		90.000,00	60.000,00	40.000,00	2.604.000,00	2.704.000,00	
TOTALE DEL TITOLO IV		1.195.168,09	1.493.578,53	5.488.947,01	6.706.747,03	13.689.272,59	




RISORSA	Accertamenti ultimo eserc. chiuso	Previsioni esercizio in corso	PREVISIONI DEL BILANCIO PLURIENNALE 2013 - 2015				A n n.
			2013	2014	2015	TOTALE	
<u>TITOLO V</u>							
ENTRATE DERIVANTI DA ACCENSIO- NE DI PRESTITI							
CATEGORIA 1^							
ANTICIPAZIONI DI CASSA							
1090 Anticipazione di tesoreria...		1.200.000,00	1.200.000,00	1.200.000,00	1.200.000,00	3.600.000,00	
TOTALE CATEGORIA 1^		1.200.000,00	1.200.000,00	1.200.000,00	1.200.000,00	3.600.000,00	
TOTALE DEL TITOLO V		1.200.000,00	1.200.000,00	1.200.000,00	1.200.000,00	3.600.000,00	




RISORSA	Accertamenti ultimo eserc. chiuso	Previsioni esercizio in corso	PREVISIONI DEL BILANCIO PLURIENNALE 2013 - 2015				A n n.
			2013	2014	2015	T O T A L E	
RIEPILOGO TITOLI *****							
<u>T I T O L O I</u>							
ENTRATE TRIBUTARIE		2.125.734,97	3.195.358,62	3.120.165,53	3.120.165,53	9.435.689,68	
<u>T I T O L O II</u>							
ENTRATE DERIVANTI DA CONTRIBU- TI E TRASFERIMENTI CORRENTI DELLO STATO, DELLA REGIONE E DI ALTRI ENTI PUBBLICI ANCHE IN RAPPORTO ALL'ESERCIZIO DI FUNZIONI DELEGATE DALLA REGIO- NE		3.196.576,58	1.681.902,97	1.683.739,51	1.683.939,49	5.049.581,97	
<u>T I T O L O III</u>							
ENTRATE EXTRATRIBUTARIE		171.460,00	226.225,33	220.135,00	220.135,00	666.495,33	
<u>T I T O L O IV</u>							
ENTRATE DERIVANTI DA ALIENA- ZIONI, DA TRASFERIMENTI DI CA- PITALE E DA RISCOSSIONE DI CREDITI		1.195.168,09	1.493.578,55	5.488.947,01	6.706.747,03	13.689.272,59	
<u>T I T O L O V</u>							
ENTRATE DERIVANTI DA ACCENSIO- NE DI PRESTITI		1.200.000,00	1.200.000,00	1.200.000,00	1.200.000,00	3.600.000,00	
TOTALE		7.888.939,64	7.797.065,47	11.712.987,05	12.930.987,05	32.441.039,57	
AVANZO DI AMMINISTRAZIONE			70.000,00			70.000,00	
TOTALE GENERALE ENTRATA		7.888.939,64	7.867.065,47	11.712.987,05	12.930.987,05	32.511.039,57	



IL SEGRETARIO


()

IL RESPONSABILE DEL SERVIZIO
FINANZIARIO

()

Timbro
dell'ente

IL RAPPRESENTANTE LEGALE

()




Programma: 1 Amministrazione, finanza e controllo

INTERVENTO	Impegni ultimo eserc. chiuso	Prev.Definit. esercizio in corso	PREVISIONI DEL BILANCIO PLURIENNALE 2013 - 2015				A n n.
			2013	2014	2015	T O T A L E	
T I T O L O I *****							
SPESE CORRENTI							
01 PERSONALE.....	CO SV T	2.215.506,20	2.114.604,73	2.109.638,53	2.110.638,53	6.334.881,79	
		2.215.506,20	2.114.604,73	2.109.638,53	2.110.638,53	6.334.881,79	
02 ACQUISTO DI BENI DI CONSUMO /O DI MATERIE PRIME.....	E= CO SV T	83.850,00	79.600,00	79.600,00	79.600,00	238.800,00	
		83.850,00	79.600,00	79.600,00	79.600,00	238.800,00	
03 PRESTAZIONI DI SERVIZI.....	CO SV T	182.300,00	142.850,00	134.550,00	134.150,00	411.550,00	
		182.300,00	142.850,00	134.550,00	134.150,00	411.550,00	
05 TRASFERIMENTI.....	CO SV T	19.200,00	201.498,53	201.498,53	201.498,53	604.495,59	
		19.200,00	201.498,53	201.498,53	201.498,53	604.495,59	
06 INTERESSI PASSIVI E ONERI FI= NANZIARI DIVERSI.....	CO SV T	23.571,63	21.158,52	21.755,03	20.246,90	63.160,45	
		23.571,63	21.158,52	21.755,03	20.246,90	63.160,45	
07 IMPOSTE E TASSE.....	CO SV T	148.726,00	142.692,50	142.426,00	142.426,00	427.544,50	
		148.726,00	142.692,50	142.426,00	142.426,00	427.544,50	
08 ONERI STRAORDINARI DELLA GE= STIONE CORRENTE.....	CO SV T	169.430,00	110.200,00	60.600,00	60.600,00	231.400,00	
		169.430,00	110.200,00	60.600,00	60.600,00	231.400,00	
10 FONDO SVALUTAZIONE CREDITI..	CO SV T	76.000,00	12.862,65	12.862,65	12.862,65	38.587,95	
		76.000,00	12.862,65	12.862,65	12.862,65	38.587,95	
11 FONDO DI RISERVA.....	CO SV T	28.932,26	32.484,26	28.779,78	28.779,78	90.043,82	
		28.932,26	32.484,26	28.779,78	28.779,78	90.043,82	
TOTALE DEL TITOLO I	CO SV T	2.947.516,09	2.857.951,19	2.791.710,52	2.790.802,39	8.440.464,10	
		2.947.516,09	2.857.951,19	2.791.710,52	2.790.802,39	8.440.464,10	
T I T O L O II *****							
SPESE IN CONTO CAPITALE							



Programma: 1 Amministrazione, finanza e controllo

INTERVENTO	Impegni ultimo eserc. chiuso	Prev.Definit. esercizio in corso	PREVISIONI DEL BILANCIO PLURIENNALE 2013 - 2015				A n n.
			2013	2014	2015	T O T A L E	
05 ACQUISIZIONE DI BENI MOBILI, MACCHINE, ED ATTREZZATURE TEC- NICO-SCIENTIFICHE.....SV		51.211,99	12.100,00			12.100,00	
06 INCARICHI PROFESSIONALI ESTER- NI.....SV		10.000,00					
TOTALE DEL TITOLO II (B+V T		61.211,99	12.100,00			12.100,00	
T I T O L O I I I *****							
SPESA PER RIMBORSO DI PRESTITI							
01 RIMBORSO PER ANTICIPAZIONI DI CASSA.....CO SV T		1.200.000,00	1.200.000,00	1.200.000,00	1.200.000,00	3.600.000,00	
		1.200.000,00	1.200.000,00	1.200.000,00	1.200.000,00	3.600.000,00	
03 RIMBORSO DI QUOTA CAPITALE DI MUTUI E PRESTITI.....CO SV T		153.933,76	118.371,52	123.777,51	129.433,24	371.582,27	
		153.933,76	118.371,52	123.777,51	129.433,24	371.582,27	
TOTALE DEL TITOLO III (C+O SV T		1.353.933,76	1.318.371,52	1.323.777,51	1.329.433,24	3.971.582,27	
		1.353.933,76	1.318.371,52	1.323.777,51	1.329.433,24	3.971.582,27	
TOTALE PROGRAMMA: 1 (A+B+C+O SV T		4.362.661,84	4.176.322,71	4.115.488,03	4.120.235,63	12.412.046,37	
			12.100,00			12.100,00	
		4.362.661,84	4.188.422,71	4.115.488,03	4.120.235,63	12.424.146,37	



Programma: 2 Giustizia

INTERVENTO	Impegni ultimo eserc. chiuso	Prev.Definit. esercizio in corso	PREVISIONI DEL BILANCIO PLURIENNALE 2013 - 2015				A n n.
			2013	2014	2015	T O T A L E	
T I T O L O I ***** SPESE CORRENTI							
02 ACQUISTO DI BENI DI CONSUMO /O DI MATERIE PRIME.....	E=CO SV T	26.200,00	28.000,00	28.000,00	28.000,00	84.000,00	
		26.200,00	28.000,00	28.000,00	28.000,00	84.000,00	
TOTALE DEL TITOLO I	CO SV T	26.200,00	28.000,00	28.000,00	28.000,00	84.000,00	
		26.200,00	28.000,00	28.000,00	28.000,00	84.000,00	
TOTALE PROGRAMMA: 2 (A+B+C)	CO SV T	26.200,00	28.000,00	28.000,00	28.000,00	84.000,00	
		26.200,00	28.000,00	28.000,00	28.000,00	84.000,00	




Programma: 3 Polizia locale

INTERVENTO	Impegni ultimo eserc. chiuso	Prev.Definit. esercizio in corso	PREVISIONI DEL BILANCIO PLURIENNALE 2013 - 2015				A n n.
			2013	2014	2015	T O T A L E	
T I T O L O I ***** SPESE CORRENTI							
01 PERSONALE.....	CO	14.877,73	14.877,73	14.877,73	14.877,73	44.633,19	
	SV						
	T	14.877,73	14.877,73	14.877,73	14.877,73	44.633,19	
TOTALE DEL TITOLO I	CO	14.877,73	14.877,73	14.877,73	14.877,73	44.633,19	
	SV						
	T	14.877,73	14.877,73	14.877,73	14.877,73	44.633,19	
TOTALE PROGRAMMA: 3 (A+B+C)	CO	14.877,73	14.877,73	14.877,73	14.877,73	44.633,19	
	SV						
	T	14.877,73	14.877,73	14.877,73	14.877,73	44.633,19	




Programma: 4 Istruzione pubblica

INTERVENTO	Impegni ultimo eserc. chiuso	Prev.Definit. esercizio in corso	PREVISIONI DEL BILANCIO PLURIENNALE 2013 - 2015				A n n.
			2013	2014	2015	T O T A L E	
T I T O L O I *****							
SPESE CORRENTI							
01 PERSONALE.....	CO SV T	63.000,00	62.400,00	62.400,00	62.400,00	187.200,00	
		63.000,00	62.400,00	62.400,00	62.400,00	187.200,00	
03 PRESTAZIONI DI SERVIZI.....	CO SV T	23.000,00					
		23.000,00					
04 UTILIZZO DI BENI DI TERZI....	CO SV T	210.000,00	200.000,00	200.000,00	200.000,00	600.000,00	
		210.000,00	200.000,00	200.000,00	200.000,00	600.000,00	
05 TRASFERIMENTI.....	CO SV T	33.000,00	32.500,00	32.500,00	32.500,00	97.500,00	
		33.000,00	32.500,00	32.500,00	32.500,00	97.500,00	
TOTALE DEL TITOLO I	CO SV T	329.000,00	294.900,00	294.900,00	294.900,00	884.700,00	
		329.000,00	294.900,00	294.900,00	294.900,00	884.700,00	
T I T O L O II *****							
SPESE IN CONTO CAPITALE							
01 ACQUISIZIONE DI BENI IMMOBILI...	CO SV T	20.161,10	14.250,00			14.250,00	
		20.161,10	14.250,00			14.250,00	
TOTALE DEL TITOLO II	CO SV T	20.161,10	14.250,00			14.250,00	
		20.161,10	14.250,00			14.250,00	
TOTALE PROGRAMMA: 4 (A+B+C)	CO SV T	349.161,10	294.900,00	294.900,00	294.900,00	884.700,00	
			14.250,00			14.250,00	
		349.161,10	309.150,00	294.900,00	294.900,00	898.950,00	




Programma: 6 Cultura e beni culturali

INTERVENTO	Impegni ultimo eserc. chiuso	Prev.Definit. esercizio in corso	PREVISIONI DEL BILANCIO PLURIENNALE 2013 - 2015				A n n.
			2013	2014	2015	T O T A L E	
T I T O L O I ***** SPESE CORRENTI							
05 TRASFERIMENTI.....	CO	2.000,00	1.500,00	1.500,00	1.500,00	4.500,00	
	SV						
	T	2.000,00	1.500,00	1.500,00	1.500,00	4.500,00	
TOTALE DEL TITOLO I	CO	2.000,00	1.500,00	1.500,00	1.500,00	4.500,00	
	SV						
	T	2.000,00	1.500,00	1.500,00	1.500,00	4.500,00	
TOTALE PROGRAMMA: 6 (A+B+C)	CO	2.000,00	1.500,00	1.500,00	1.500,00	4.500,00	
	SV						
	T	2.000,00	1.500,00	1.500,00	1.500,00	4.500,00	



Programma: 9 Viabilita' e trasporti

INTERVENTO	Impegni ultimo eserc. chiuso	Prev.Definit. esercizio in corso	PREVISIONI DEL BILANCIO PLURIENNALE 2013 - 2015				A n n.
			2013	2014	2015	T O T A L E	
T I T O L O I ***** SPESE CORRENTI							
01 PERSONALE.....	CO	8.536,00	8.536,00	8.536,00	8.536,00	25.608,00	
	SV						
	T	8.536,00	8.536,00	8.536,00	8.536,00	25.608,00	
02 ACQUISTO DI BENI DI CONSUMO E=							
/O DI MATERIE PRIME.....	CO	14.500,00	13.500,00	13.500,00	13.500,00	40.500,00	
	SV						
	T	14.500,00	13.500,00	13.500,00	13.500,00	40.500,00	
03 PRESTAZIONI DI SERVIZI.....	CO	5.000,00	1.600,00	1.600,00	1.600,00	4.800,00	
	SV						
	T	5.000,00	1.600,00	1.600,00	1.600,00	4.800,00	
07 IMPOSTE E TASSE.....	CO	464,00	464,00	464,00	464,00	1.392,00	
	SV						
	T	464,00	464,00	464,00	464,00	1.392,00	
TOTALE DEL TITOLO I	CO	28.500,00	24.100,00	24.100,00	24.100,00	72.300,00	
	SV						
	T	28.500,00	24.100,00	24.100,00	24.100,00	72.300,00	
TOTALE PROGRAMMA: 9 (A+B+)	CO	28.500,00	24.100,00	24.100,00	24.100,00	72.300,00	
	SV						
	T	28.500,00	24.100,00	24.100,00	24.100,00	72.300,00	



Programma: 10 Settore sociale

INTERVENTO	Impegni ultimo eserc. chiuso	Prev.Definit. esercizio in corso	PREVISIONI DEL BILANCIO PLURIENNALE 2013 - 2015				A n n.
			2013	2014	2015	T O T A L E	
T I T O L O I ***** SPESE CORRENTI							
03 PRESTAZIONI DI SERVIZI.....CO		450.000,00	431.600,00	303.000,00	303.000,00	1.037.600,00	
SV							
T		450.000,00	431.600,00	303.000,00	303.000,00	1.037.600,00	
05 TRASFERIMENTI.....CO		95.000,00	85.100,00	87.100,00	87.100,00	259.300,00	
SV							
T		95.000,00	85.100,00	87.100,00	87.100,00	259.300,00	
TOTALE DEL TITOLO I (A+B+C)		545.000,00	516.700,00	390.100,00	390.100,00	1.296.900,00	
		545.000,00	516.700,00	390.100,00	390.100,00	1.296.900,00	
TOTALE PROGRAMMA: 10 (A+B+C)		545.000,00	516.700,00	390.100,00	390.100,00	1.296.900,00	
		545.000,00	516.700,00	390.100,00	390.100,00	1.296.900,00	



Programma: 11 Sviluppo economico

INTERVENTO	Impegni ultimo eserc. chiuso	Prev.Definit. esercizio in corso	PREVISIONI DEL BILANCIO PLURIENNALE 2013 - 2015				A n n.
			2013	2014	2015	T O T A L E	
T I T O L O I ***** SPESE CORRENTI							
02 ACQUISTO DI BENI DI CONSUMO E=							
/O DI MATERIE PRIME.....CO		175.800,00	95.250,00	87.050,00	87.050,00	269.350,00	
SV							
T		175.800,00	95.250,00	87.050,00	87.050,00	269.350,00	
03 PRESTAZIONI DI SERVIZI.....CO		1.196.772,70	1.152.672,70	1.174.575,18	1.167.525,18	3.494.773,06	
SV							
T		1.196.772,70	1.152.672,70	1.174.575,18	1.167.525,18	3.494.773,06	
04 UTILIZZO DI BENI DI TERZI....CO			1.000,00	1.000,00	1.000,00	3.000,00	
SV							
T			1.000,00	1.000,00	1.000,00	3.000,00	
05 TRASFERIMENTI.....CO		24.781,00	22.881,00	22.881,00	22.881,00	68.643,00	
SV							
T		24.781,00	22.881,00	22.881,00	22.881,00	68.643,00	
06 INTERESSI PASSIVI E ONERI FI=							
NANZIARI DIVERSI.....CO		46.390,27	42.599,41	38.433,45	34.485,83	115.518,69	
SV							
T		46.390,27	42.599,41	38.433,45	34.485,83	115.518,69	
08 ONERI STRAORDINARI DELLA GE=							
STIONE CORRENTE.....CO		3.000,00	2.000,00	2.000,00	2.000,00	6.000,00	
SV							
T		3.000,00	2.000,00	2.000,00	2.000,00	6.000,00	
TOTALE DEL TITOLO I (CO		1.446.743,97	1.316.403,11	1.325.939,63	1.314.942,01	3.957.284,75	
SV							
T		1.446.743,97	1.316.403,11	1.325.939,63	1.314.942,01	3.957.284,75	
T I T O L O II ***** SPESE IN CONTO CAPITALE							
01 ACQUISIZIONE DI BENI IMMOBILISV		1.040.295,00	1.261.080,00	5.485.546,40	6.708.371,40	13.454.997,80	
05 ACQUISIZIONE DI BENI MOBILI, MACCHINE, ED ATTREZZATURE TEC=							
NICO-SCIENTIFICHE.....SV		67.500,00	206.040,00	32.535,26	33.960,28	272.535,54	
09 CONFERIMENTI DI CAPITALE....SV		6.000,00	791,92			791,92	
TOTALE DEL TITOLO II (SV		1.113.795,00	1.467.911,92	5.518.081,66	6.742.331,68	13.728.325,26	
T		1.113.795,00	1.467.911,92	5.518.081,66	6.742.331,68	13.728.325,26	



Programma: 11 Sviluppo economico

INTERVENTO	Impegni ultimo eserc. chiuso	Prev.Definit. esercizio in corso	PREVISIONI DEL BILANCIO PLURIENNALE 2013 - 2015				A n n.
			2013	2014	2015	T O T A L E	
TOTALE PROGRAMMA: 11 (A+B+C)		2.560.538,97	1.316.403,11	1.325.939,63	1.314.942,01	3.957.284,75	
CO			1.467.911,92	5.518.081,66	6.742.331,68	13.728.325,26	
SV		2.560.538,97	2.784.315,03	6.844.021,29	8.057.273,69	17.685.610,01	
T							





IL SEGRETARIO

(_____)

IL RESPONSABILE DEL SERVIZIO
FINANZIARIO

(_____)



IL RAPPRESENTANTE LEGALE

(_____)